


# IMAGEN INSTITUCIONAL DE LAS ÁREAS DE ATENCIÓN CIUDADANA DE LOS CENTROS DE VERIFICACIÓN VEHICULAR



GOBIERNO DE LA  
CIUDAD DE MÉXICO

SEDEMA  
DIRECCIÓN GENERAL  
DE CALIDAD DEL AIRE



VERIFICACIÓN  
VEHICULAR



ÁREA DE ATENCIÓN  
CIUDADANA


# CONTENIDO

Logotipos	3
Señalización	7
Instalaciones	33
Impresos	57
Uniformes	63
Papelería	64



**LOGOTIPOS**

# ARREGLO DE LOGOS



GOBIERNO DE LA  
CIUDAD DE MÉXICO

**SEDEMA**  
DIRECCIÓN GENERAL  
DE CALIDAD DEL AIRE




**VERIFICACIÓN  
VEHICULAR**




# LOGO DE VERIFICACIÓN VEHICULAR



**VERIFICACIÓN  
VEHICULAR**




**PANTONE:** 423C  
**HEX:** 8a8c8c  
**C:** 47 **M:** 36 **Y:** 36 **K:** 15  
**R:** 138 **G:** 140 **B:** 140



**PANTONE:** 375 C  
**HEX:** 91d400  
**C:** 46 **M:** 0 **Y:** 90 **K:** 0  
**R:** 145 **G:** 212 **B:** 0



**PANTONE:** 348 C  
**HEX:** 00843d  
**C:** 96 **M:** 2 **Y:** 100 **K:** 12  
**R:** 0 **G:** 132 **B:** 61





**PANTONE:** 354 C  
**HEX:** 00b140  
**C:** 81 **M:** 0 **Y:** 92 **K:** 0  
**R:** 0 **G:** 174 **B:** 66

## TIPOGRAFÍA

**Gotham Bold**

abcdefghijklmnopqrstuvwxyz  
ABCDEFGHIJKLMNÑOPQRSTU  
VWXYZ  
0123456789°!"#\$%&/()=?

# PALETA DE COLOR





GOBIERNO DE LA  
CIUDAD DE MÉXICO



VERIFICACIÓN  
VEHICULAR

## UNA TINTA




GOBIERNO DE LA  
CIUDAD DE MÉXICO



VERIFICACIÓN  
VEHICULAR

## NEGATIVO



GOBIERNO DE LA  
CIUDAD DE MÉXICO



VERIFICACIÓN  
VEHICULAR

\* El logotipo nunca debe utilizarse en negro



# SEÑALIZACIÓN

# SEÑALIZACIÓN



**PANTONE:** 7625C  
**HEX:** f65545  
**C:** 0 **M:** 78 **Y:** 69 **K:** 0  
**R:** 246 **G:** 85 **B:** 69

## TIPOGRAFÍA

**Gotham Bold**  
Gotham Book



**PANTONE:** 3285C  
**HEX:** 009288  
**C:** 81 **M:** 19 **Y:** 51 **K:** 3  
**R:** 0 **G:** 146 **B:** 136



**PANTONE:** 423C  
**HEX:** 8a8c8c  
**C:** 47 **M:** 36 **Y:** 36 **K:** 15  
**R:** 138 **G:** 140 **B:** 140


# SEÑALIZACIÓN



## Material sugerido:

Impresión en vinil autoadherible y soporte de acrílico o trovicel de alta durabilidad para exterior.

En la señalización de **Bienvenido** conservar el alto de 15 cm y ajustar el largo de acuerdo al espacio requerido, centrando los elementos como se muestra en la ilustración.





# SEÑALIZACIÓN



## Material sugerido

Impresión en vinil autoadherible y soporte de acrílico o trovicel de alta durabilidad para exterior

Este tipo de señalización será colocada en las entradas de cada Centro de Verificación Vehicular de la Ciudad de México

El tamaño deberá ajustarse de acuerdo al espacio, sin embargo, el tamaño que se propone con la finalidad de que sea visible para el usuario es de 1.00 m de ancho

**Nota.** Mantener las proporciones de la imagen ilustrativa de acuerdo al espacio. **Por ningún motivo se podrá expandir o deformar logos institucionales y tipografía** a fin de cumplir con los criterios de legibilidad

# SEÑALIZACIÓN




## Material sugerido

Impresión en vinil autoadherible y soporte de acrílico o trovicel de alta durabilidad para exterior

**Nota.** Mantener las proporciones de la imagen ilustrativa de acuerdo al espacio. **Por ningún motivo se podrá expandir o deformar logos institucionales y tipografía** a fin de cumplir con los criterios de legibilidad

# SEÑALIZACIÓN



## Material sugerido

Impresión en vinil autoadherible  
y soporte de acrílico o trovicel



**Nota.** Mantener las proporciones de la imagen ilustrativa de acuerdo al espacio. **Por ningún motivo se podrá expandir o deformar logos institucionales y tipografía** a fin de cumplir con los criterios de legibilidad



# SEÑALIZACIÓN



## Familia tipográfica utilizada

Gotham bold

## Material sugerido

Impresión en vinil autoadherible  
y soporte de acrílico o trovicel

**Nota.** Mantener las proporciones de la imagen ilustrativa de acuerdo al espacio. **Por ningún motivo se podrá expandir o deformar logos institucionales y tipografía** a fin de cumplir con los criterios de legibilidad

# SEÑALIZACIÓN



Las señales se podrán instalar de 2 formas

- A. De techo**-doble vista
- B. De pared**-vista sencilla

**Familia tipográfica utilizada**  
Gotham bold

## Material sugerido

Impresión en vinil autoadherible  
y soporte de acrílico o trovicel

**Nota.** Mantener las proporciones de la imagen ilustrativa de acuerdo al espacio. **Por ningún motivo se podrá expandir o deformar logos institucionales y tipografía** a fin de cumplir con los criterios de legibilidad



# SEÑALIZACIÓN



Las señales se podrán instalar de 3 formas

- A. De techo**-doble vista
- B. De bandera**-doble vista
- C. De pared**-vista sencilla

**Familia tipográfica utilizada**  
Gotham bold

## Material sugerido

Impresión en vinil autoadherible  
y soporte de acrílico o trovicel

**Nota.** Mantener las proporciones de la imagen ilustrativa de acuerdo al espacio. **Por ningún motivo se podrá expandir o deformar logos institucionales y tipografía** a fin de cumplir con los criterios de legibilidad

# SEÑALIZACIÓN

A



B



## Nota

Para la señalización A y B las medidas serán de acuerdo a las necesidades del espacio físico

## Familia tipográfica utilizada

Gotham bold

## Material sugerido

Impresión en vinil autoadherible y soporte de acrílico o trovicel

**Nota.** Mantener las proporciones de la imagen ilustrativa de acuerdo al espacio. **Por ningún motivo se podrá expandir o deformar logos institucionales y tipografía** a fin de cumplir con los criterios de legibilidad

# SEÑALIZACIÓN



Las señales se podrán instalar de 2 formas

- A. De techo**-doble vista
- B. De pared**-vista sencilla

**Familia tipográfica utilizada**  
Gotham bold

## Material sugerido

Impresión en vinil autoadherible  
y soporte de acrílico o trovicel

**Nota.** Mantener las proporciones de la imagen ilustrativa de acuerdo al espacio. **Por ningún motivo se podrá expandir o deformar logos institucionales y tipografía** a fin de cumplir con los criterios de legibilidad

# SEÑALIZACIÓN



## Material sugerido

Impresión en vinil autoadherible y soporte de acrílico o trovicel

## Nota

El tamaño tanto del alto como el largo se ajustará de acuerdo a las necesidades del espacio

## Familia tipográfica utilizada

Gotham bold

**Nota.** Mantener las proporciones de la imagen ilustrativa de acuerdo al espacio. **Por ningún motivo se podrá expandir o deformar logos institucionales y tipografía** a fin de cumplir con los criterios de legibilidad



# SEÑALIZACIÓN



## Nota 1

Los servicios especiales entendidos como los prestadores de servicios auxiliares de la APDF, servicio de fotocopiado, cafetería, entre otros, así como los espacios físicos que sean destinados y ofrecidos por los Órganos de la APDF, para la atención ciudadana, ya sea en el ejercicio de sus atribuciones o por medio de convenio o contrato con personas físicas o morales, deberán apegarse a la imagen y distribución establecida en los manuales de identidad gráfica y demás disposiciones normativas

## Nota 2

Para este tipo de señalización ajustar tanto el largo como el ancho de acuerdo a las necesidades del espacio

## Familia tipográfica utilizada

Gotham bold

## Material sugerido

Impresión en vinil autoadherible y soporte de acrílico o trovicel de alta durabilidad para exterior

**Nota.** Mantener las proporciones de la imagen ilustrativa de acuerdo al espacio. **Por ningún motivo se podrá expandir o deformar logos institucionales y tipografía** a fin de cumplir con los criterios de legibilidad



# SEÑALIZACIÓN



GOBIERNO DE LA CIUDAD DE MÉXICO | ÁREA DE ATENCIÓN CIUDADANA



ÁREA DE ATENCIÓN CIUDADANA  
CENTRO DE VERIFICACIÓN  
VEHICULAR GM 05

HOLOGRAMA	Inspección Físico-Mecánica Revista Vehicular \$	Inspección Físico-Mecánica Validación Vehicular \$
00	\$	
0	\$	
1	\$	
2	\$	
Reposición	\$	
Copias	\$	



GOBIERNO DE LA CIUDAD DE MÉXICO | ÁREA DE ATENCIÓN CIUDADANA



ÁREA DE ATENCIÓN CIUDADANA  
COPIAS

0.30 m

0.90 m



GOBIERNO DE LA CIUDAD DE MÉXICO | ÁREA DE ATENCIÓN CIUDADANA



ÁREA DE ATENCIÓN CIUDADANA  
MÓDULO DE ATENCIÓN PARA  
GRUPOS VULNERABLES



GOBIERNO DE LA CIUDAD DE MÉXICO | ÁREA DE ATENCIÓN CIUDADANA



ÁREA DE ATENCIÓN CIUDADANA  
PANEL DE AVISOS



GOBIERNO DE LA CIUDAD DE MÉXICO | ÁREA DE ATENCIÓN CIUDADANA



ÁREA DE ATENCIÓN CIUDADANA  
VERIFICATEL

**Nota.** Mantener las proporciones de la imagen ilustrativa de acuerdo al espacio. **Por ningún motivo se podrá expandir o deformar logos institucionales y tipografía** a fin de cumplir con los criterios de legibilidad

# SEÑALIZACIÓN



**Nota.** Mantener las proporciones de la imagen ilustrativa de acuerdo al espacio. **Por ningún motivo se podrá expandir o deformar logos institucionales y tipografía** a fin de cumplir con los criterios de legibilidad



# SEÑALIZACIÓN

0.80 m

1.20 m

GOBIERNO DE LA CIUDAD DE MÉXICO

ÁREA DE ATENCIÓN CIUDADANA

**REQUISITOS**

- Tarjeta de circulación
- Certificado anterior
- Calcomanía de la verificación anterior adherida al parabrisas
- Filtro de aire en buenas condiciones
- Tapón del depósito de aceite
- Tapón del tanque de gasolina
- Sistema de ventilación del cárter
- Bayoneta de aceite
- Filtro de carbón activado
- Mangueras en buen estado (conectadas al motor y al tanque)
- Escape en buen estado
- Retirar los hologramas anteriores antes de que se adhiera el vigente

GOBIERNO DE LA CIUDAD DE MÉXICO

ÁREA DE ATENCIÓN CIUDADANA

**CENTRO DE VERIFICACIÓN VEHICULAR GM 05**

**ESTIMADO USUARIO**

Se prohíbe hacer todo tipo de reparaciones mecánicas a vehículo alguno. A la persona que las realice no se le dará el servicio de verificación vehicular

GOBIERNO DE LA CIUDAD DE MÉXICO

ÁREA DE ATENCIÓN CIUDADANA

**CENTRO DE VERIFICACIÓN VEHICULAR GM 05**

Antes de bajar de su vehículo lleve con usted todas sus pertenencias, ya que por desconocer el contenido de su vehículo, no podemos responder por objetos de valor

GOBIERNO DE LA CIUDAD DE MÉXICO

ÁREA DE ATENCIÓN CIUDADANA

**CITAS**

Para poder realizar su verificación vehicular es necesario que obtenga una cita a través del portal

[verificentros.cdmx.gob.mx](http://verificentros.cdmx.gob.mx)

Teléfono del Centro de Verificación Vehicular  
☎ 55 5577 2557  
LOCATEL 55 5658 1111

**LAS CITAS SON GRATUITAS**

GOBIERNO DE LA CIUDAD DE MÉXICO

ÁREA DE ATENCIÓN CIUDADANA

**CENTRO DE VERIFICACIÓN VEHICULAR GM 05**

**ESTIMADO USUARIO**

Si usted requiere presentar una queja, denuncia o sugerencia lo puede hacer, comuníquese a:

**SECRETARÍA DE LA CONTRALORÍA GENERAL**  
☎ 55 5627 9739

**CONTRALORÍA INTERNA DE LA SECRETARÍA DEL MEDIO AMBIENTE**  
☎ 55 5843 2692  
☎ 55 5842 3411  
EXTENSIÓN 184

GOBIERNO DE LA CIUDAD DE MÉXICO

ÁREA DE ATENCIÓN CIUDADANA

**CENTRO DE VERIFICACIÓN VEHICULAR GM 05**

**LÍNEA FUERA DE SERVICIO**

Disculpe las molestias que esto le ocasiona

**Nota.** Mantener las proporciones de la imagen ilustrativa de acuerdo al espacio. **Por ningún motivo se podrá expandir o deformar logos institucionales y tipografía** a fin de cumplir con los criterios de legibilidad


# SEÑALIZACIÓN



**EN ESTE CENTRO DE VERIFICACIÓN  
DE LA CIUDAD DE MÉXICO  
NO DISCRIMINAMOS**

En la CDMX se prohíbe negar, excluir o distinguir al acceso o prestación del servicio a cualquier persona o colectivo social por su origen nacional, sexo, género, edad, discapacidad, condición de salud, religión, formas de pensar, orientación o preferencia sexual. Por tener tatuajes o cualquier otra razón que tenga como propósito impedir el goce y ejercicio de los derechos humanos.

Para mayor información:  
**LÍNEA NO DISCRIMINACIÓN**  
**LOCATEL 55 5656 1111**



**Para presentar alguna denuncia o solicitar orientación  
por la prestación del servicio de verificación vehicular,  
favor de comunicarse a la Dirección General  
de Vigilancia Ambiental de la Secretaría del Medio  
Ambiente de la Ciudad de México**

**☎ 55 5278 9931 ext. 4550**

**Lunes a sábado en un horario de 8 a 20 horas**

**Nota.** Mantener las proporciones de la imagen ilustrativa de acuerdo al espacio. **Por ningún motivo se podrá expandir o deformar logos institucionales y tipografía** a fin de cumplir con los criterios de legibilidad

# SEÑALIZACIÓN



Ejemplo de señalización para espacios físicos

## Familia tipográfica utilizada

Gotham bold

## Material sugerido

Impresión en vinil autoadherible y soporte de acrílico o trovicel de alta durabilidad para exterior

**Nota.** Mantener las proporciones de la imagen ilustrativa de acuerdo al espacio. **Por ningún motivo se podrá expandir o deformar logos institucionales y tipografía** a fin de cumplir con los criterios de legibilidad



# PROTECCIÓN CIVIL



## Nota:

En caso de contar con señalización de **rutas y salidas de evacuación** preventivamente avaladas por CGMA, se podrá hacer uso de las mismas, omitiendo las que aquí se señalan



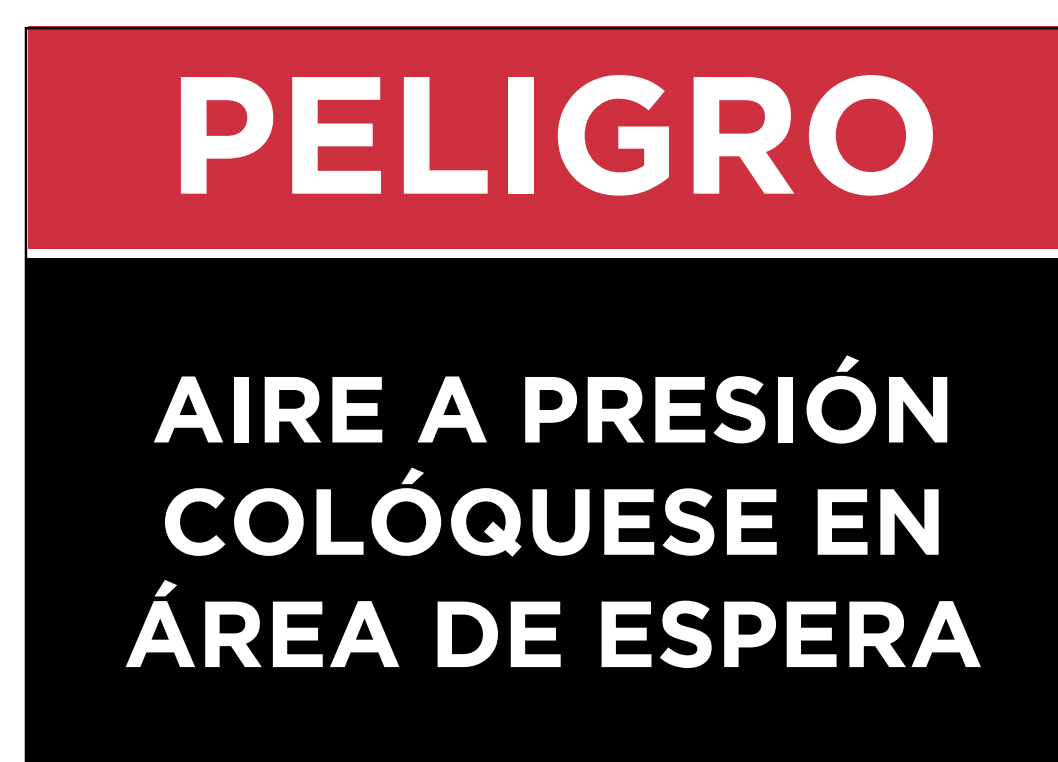
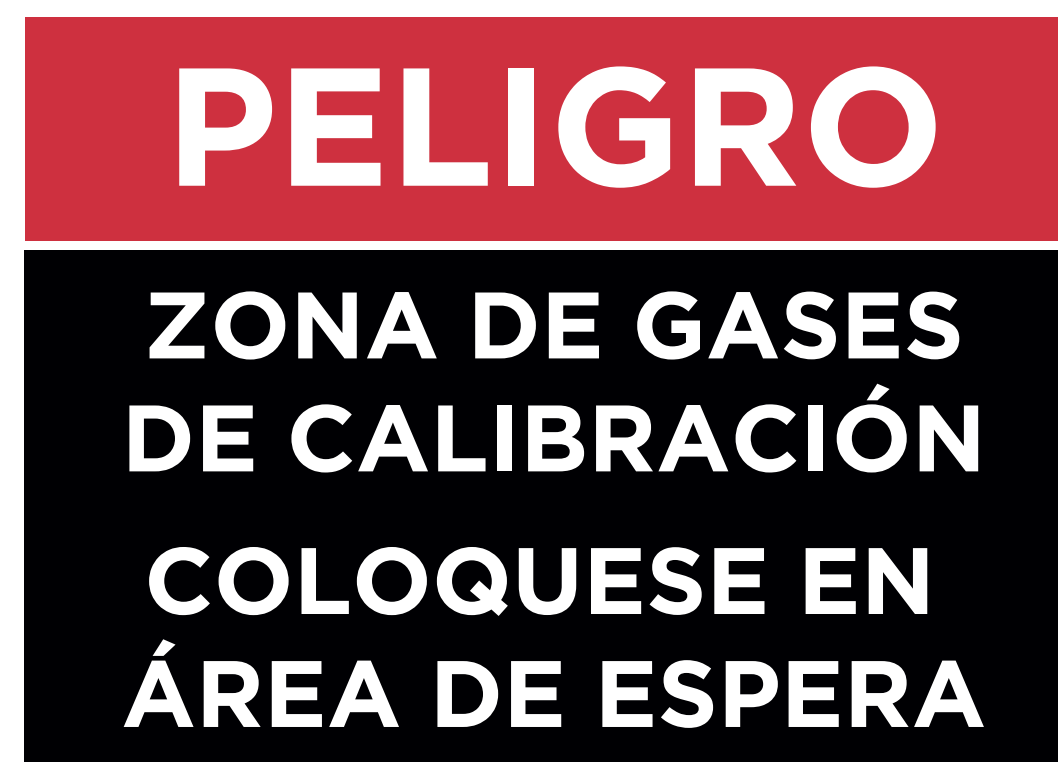
Utilizar señalización de sismos e incendios de Protección Civil que ya existe en el mercado y que cumple con los lineamientos establecidos en los reglamentos

El tamaño dependerá de cada espacio físico a señalizar, solo se recomienda que la señalización sea legible

**Material sugerido** acrílico o trovicel

**Nota.** Mantener las proporciones de la imagen ilustrativa de acuerdo al espacio. **Por ningún motivo se podrá expandir o deformar logos institucionales y tipografía** a fin de cumplir con los criterios de legibilidad

# SEGURIDAD Y PROTECCIÓN CIVIL



**CÓDIGO DE COLORES CONFORME A LA NOM-026-STPS-2008**

	AGUA CONTRA INCENDIOS	IDENTIFICACIÓN DE TUBERÍA DE AGUA CONTRA INCENDIO
	FLUIDO PELIGROSO	IDENTIFICACIÓN DE FLUIDOS PELIGROSOS EJEMPLOS: GAS L.P. FLUIDO ALTA PRESIÓN, VAPOR
	FLUIDO NO PELIGROSO	IDENTIFICACIÓN DE FLUIDOS NO PELIGROSOS EJEMPLOS: AGUA, AIRE A BAJA PRESIÓN



**ESTE PERSONAL NO DA INFORMES**

**INSPECCIÓN VISUAL**

**MEDICIÓN DE GASES**

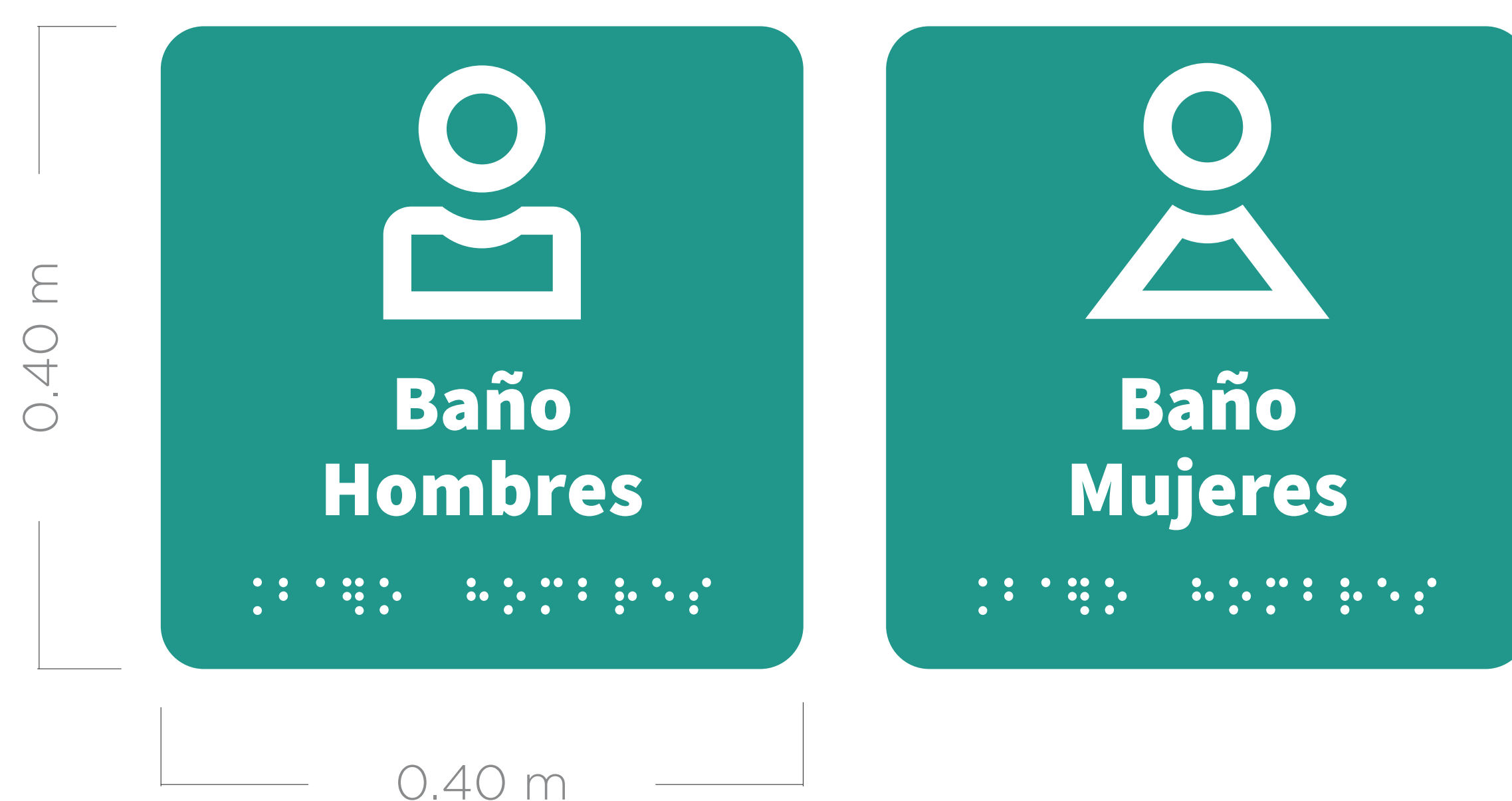
**SOLO PERSONAL CENTRO DE VERIFICACIÓN VEHICULAR**

La señalética de seguridad y protección civil deben cumplir con la normatividad aplicable a la materia



# SISTEMA DE BRAILLE

La señalización con sistema **braille** para mostrador o módulo de informes deberá ser tamaño media carta en 2 variantes:



## Nota

En caso de contar con señalización en Sistema Braille previamente avalada por la autoridad competente se podrá hacer uso de ella omitiendo la que aquí se presenta

**Nota.** Mantener las proporciones de la imagen ilustrativa de acuerdo al espacio. **Por ningún motivo se podrá expandir o deformar logos institucionales y tipografía** a fin de cumplir con los criterios de legibilidad

# CALENDARIO DE VERIFICACIÓN

0.81 m

Color del engomado	Último dígito numérico de la placa de circulación	Primer periodo	Segundo periodo
Amarillo	5 ó 6	Enero Febrero	Julio Agosto
Rosa	7 ó 8	Febrero Marzo	Agosto Septiembre
Rojo	3 ó 4	Marzo Abril	Septiembre Octubre
Verde	1 ó 2	Abril Mayo	Octubre Noviembre
Azul	9 ó 0	Mayo Junio	Noviembre Diciembre

Más información @ sedema.cdmx.gob.mx

1.22 m

Este tipo de señalización será colocada en los directorios de entrada de cada Centro de Verificación Vehicular de la Ciudad de México

El tamaño deberá ajustarse de acuerdo al espacio

**Familia tipográfica utilizada**  
Gotham bold

**Material sugerido**  
Impresión en vinil autoadherible y soporte de acrílico o trovicel de alta durabilidad para exterior

**Nota.** Mantener las proporciones de la imagen ilustrativa de acuerdo al espacio. **Por ningún motivo se podrá expandir o deformar logos institucionales y tipografía** a fin de cumplir con los criterios de legibilidad



# CARTEL DIRECTORIO



El tamaño sugerido es de 1.22 X 2.44 cm

Fotografías de 10 x 15 cm

El directorio debe localizarse en la sala de espera de las Áreas de Atención Ciudadana o en su caso en el módulo de recepción, siempre en un lugar visible e iluminado

**Familia tipográfica utilizada**  
Gotham bold

**Material sugerido**  
Impresión en vinil autoadherible y soporte de acrílico o trovicel de alta durabilidad para exterior

**Nota.** Mantener las proporciones de la imagen ilustrativa de acuerdo al espacio. **Por ningún motivo se podrá expandir o deformar logos institucionales y tipografía** a fin de cumplir con los criterios de legibilidad

# SEÑALIZACIÓN



Este tipo de señalización será colocada en los directorios de entrada de cada Centro de Verificación Vehicular

El tamaño es sugerido, este deberá ajustarse de acuerdo al espacio

**Familia tipográfica utilizada**  
Gotham bold

**Material sugerido**  
Impresión en vinil autoadherible y soporte de acrílico o trovicel de alta durabilidad para exterior

**Nota.** Mantener las proporciones de la imagen ilustrativa de acuerdo al espacio. **Por ningún motivo se podrá expandir o deformar logos institucionales y tipografía** a fin de cumplir con los criterios de legibilidad

# SEÑALIZACIÓN



Este tipo de señalización será colocada en los directorios de entrada de cada Centro de Verificación Vehicular

El tamaño es sugerido, deberá ajustarse de acuerdo al espacio

**Familia tipográfica utilizada**  
Gotham bold

**Material sugerido**  
Impresión en vinil autoadherible y soporte de acrílico o trovicel de alta durabilidad para exterior

**Nota.** Mantener las proporciones de la imagen ilustrativa de acuerdo al espacio. **Por ningún motivo se podrá expandir o deformar logos institucionales y tipografía** a fin de cumplir con los criterios de legibilidad



# DIAGRAMA DE FLUJO



Este tipo de señalización será colocada en los directorios de entrada de cada Centro de Verificación Vehicular

El tamaño es sugerido, deberá ajustarse de acuerdo al espacio

**Familia tipográfica utilizada**  
Gotham bold

**Material sugerido**  
Impresión en vinil autoadherible y soporte de acrílico o trovicel de alta durabilidad para exterior

**Nota.** Mantener las proporciones de la imagen ilustrativa de acuerdo al espacio. **Por ningún motivo se podrá expandir o deformar logos institucionales y tipografía** a fin de cumplir con los criterios de legibilidad






# INSTALACIONES


# IMAGEN INSTITUCIONAL INSTALACIONES




**PANTONE:** 375 C  
**HEX:** 91d400  
**C:** 46 **M:** 0 **Y:** 90 **K:** 0  
**R:** 145 **G:** 212 **B:** 0



**PANTONE:** 348 C  
**HEX:** 00843d  
**C:** 96 **M:** 2 **Y:** 100 **K:** 12  
**R:** 0 **G:** 132 **B:** 61



**PANTONE:** 354 C  
**HEX:** 00b140  
**C:** 81 **M:** 0 **Y:** 92 **K:** 0  
**R:** 0 **G:** 174 **B:** 66



**PANTONE:** 423 C  
**HEX:** 898d8d  
**C:** 22 **M:** 14 **Y:** 18 **K:** 45  
**R:** 137 **G:** 141 **B:** 141

## TIPOGRAFÍA

### Gotham Bold

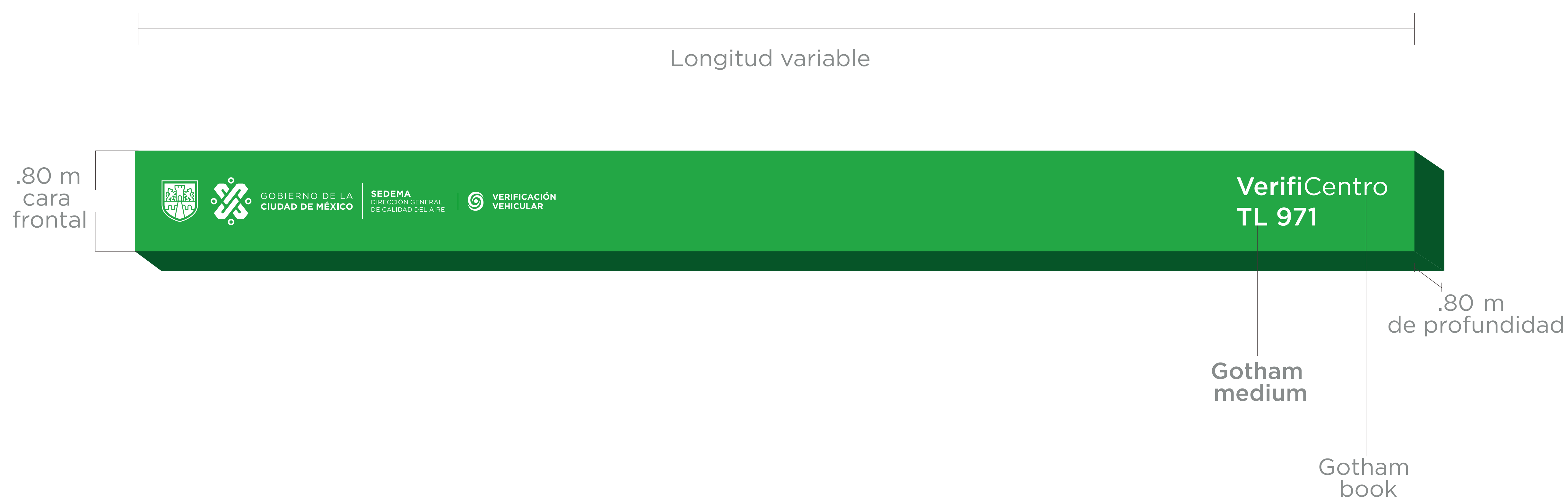
abcdefghijklmnopqrstuvwxyz

ABCDEFGHIJKLMNÑOPQRSTU

VWXYZ

0123456789°!"#\$%&/()=?

# APLICACIÓN DE LA MARCA EN MARQUESINA



## En todos los casos se debe colocar sobre el alineamiento del predio

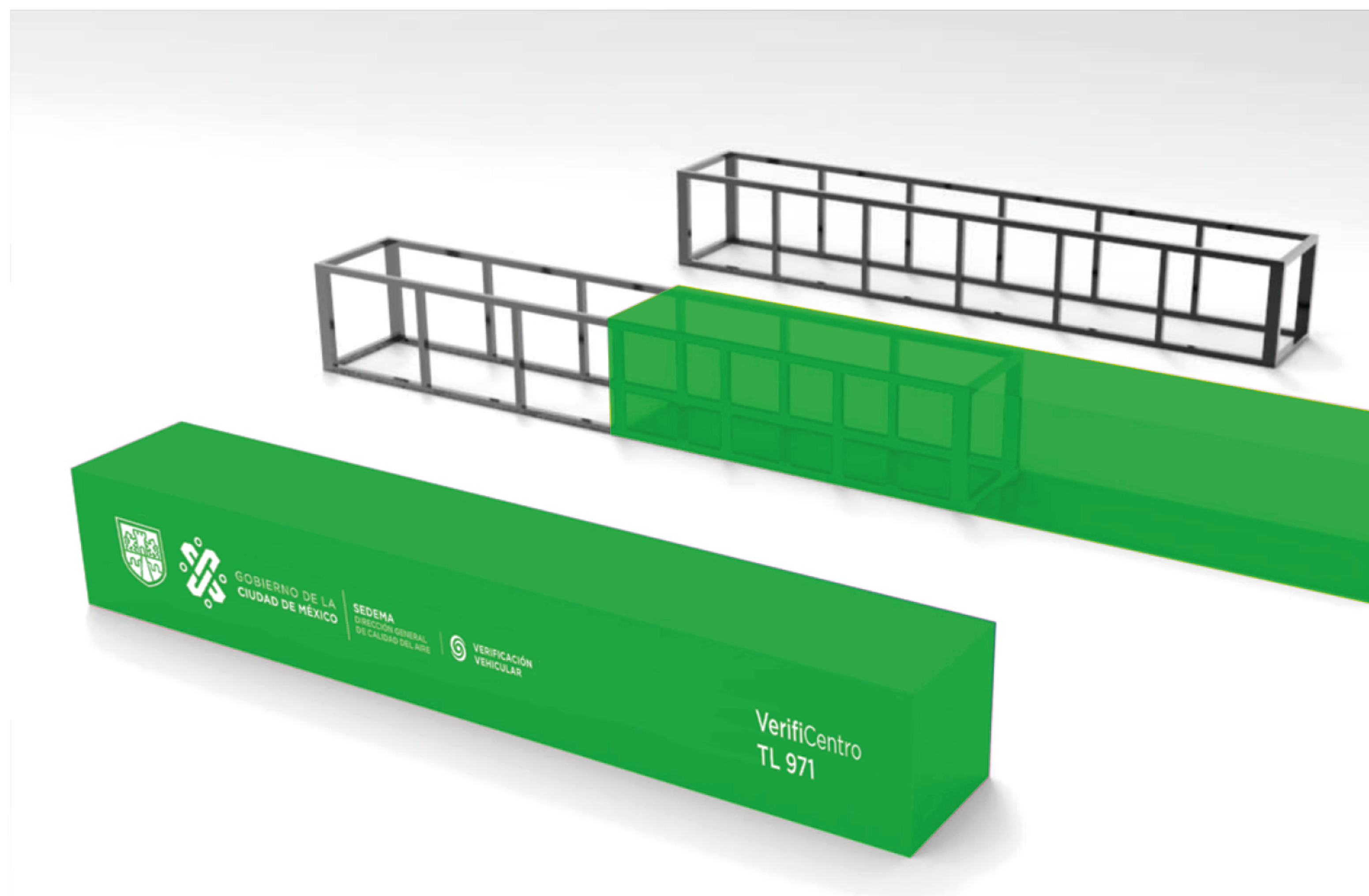
Se establece una medida estándar de la marquesina de 0.80 m de alto de la cara frontal x 0.80 m de profundidad, la longitud debe ser la misma que el acceso vehicular como mínimo, esta misma puede extenderse a todo el ancho del predio

## Material sugerido

- Bastidor con perfil metálico 2" x 2"
- Cubierta de lámina de acero
- Calibre 14
- Acabado pintura esmalte semi-mate de acuerdo a la cromática establecida
- Logotipos
- Recorte de vinil para exteriores

**Nota.** Mantener las proporciones de la imagen ilustrativa de acuerdo al espacio. **Por ningún motivo se podrá expandir o deformar logos institucionales y tipografía** a fin de cumplir con los criterios de legibilidad

# APLICACIÓN DE LA MARCA EN MARQUESINA



**Nota.** Mantener las proporciones de la imagen ilustrativa de acuerdo al espacio. **Por ningún motivo se podrá expandir o deformar logos institucionales y tipografía** a fin de cumplir con los criterios de legibilidad

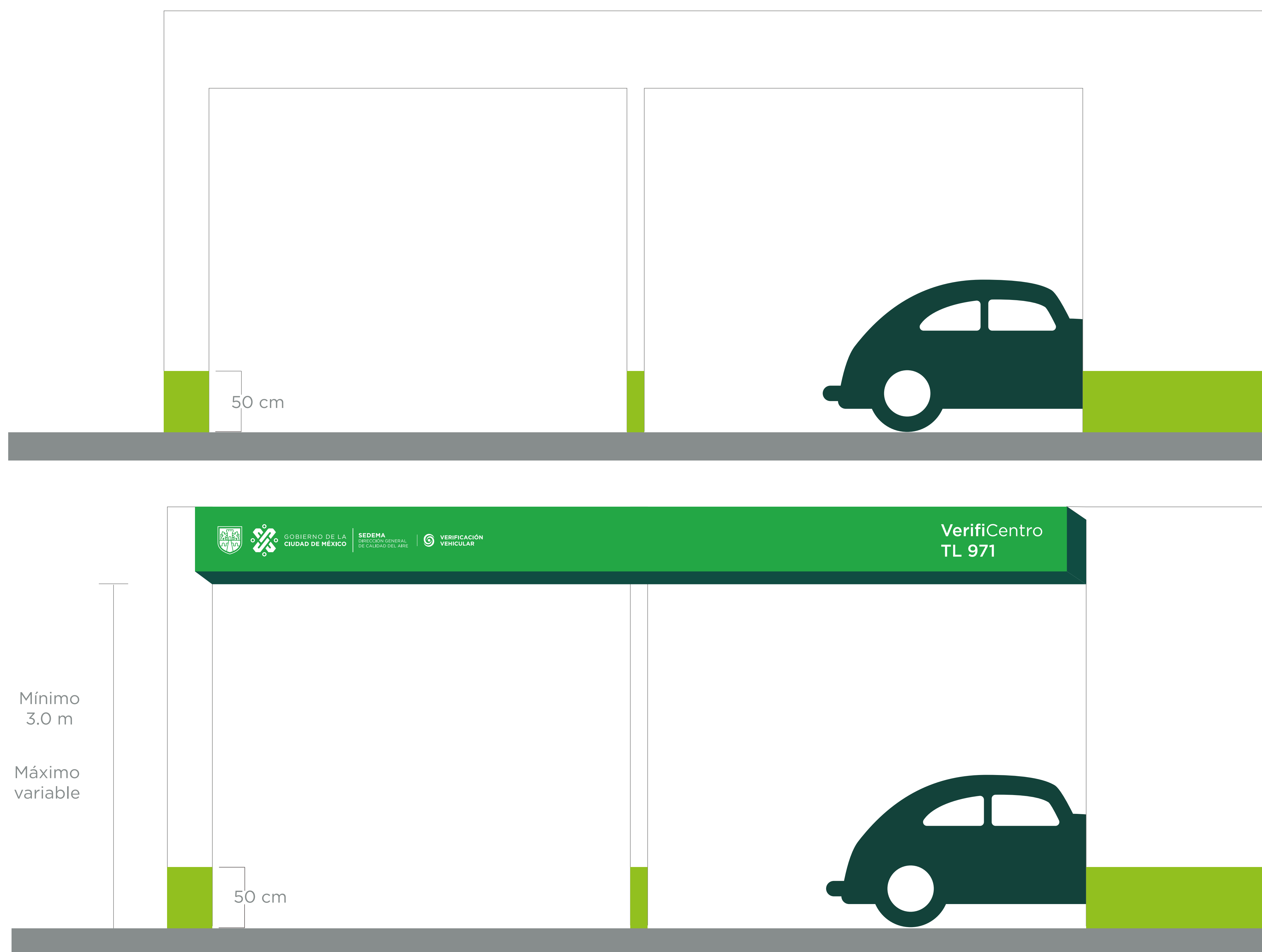


# APLICACIÓN DE LA MARCA EN MARQUESINA

Las marquesinas pueden ser de dos tipos de acuerdo al sistema de soporte:

## 1. Marquesina adosada

La que se fija o adhiere sobre las fachadas, bardas o muros de las edificaciones



**Nota.** Mantener las proporciones de la imagen ilustrativa de acuerdo al espacio. **Por ningún motivo se podrá expandir o deformar logos institucionales y tipografía** a fin de cumplir con los criterios de legibilidad

# APLICACIÓN DE LA MARCA EN MARQUESINA



**Nota.** Mantener las proporciones de la imagen ilustrativa de acuerdo al espacio. **Por ningún motivo se podrá expandir o deformar logos institucionales y tipografía** a fin de cumplir con los criterios de legibilidad

# APLICACIÓN DE LA MARCA EN MARQUESINA

## 2. Marquesina autoportada

La que se encuentra sustentada por 2 o más elementos estructurales que estén apoyados o anclados directamente al piso de un predio


La marquesina autoportada debe estar situada a partir de la altura máxima del muro fachada, ésta no debe ser menor a 3.0 m sobre el nivel de banqueteta



**Nota.** Mantener las proporciones de la imagen ilustrativa de acuerdo al espacio. **Por ningún motivo se podrá expandir o deformar logos institucionales y tipografía** a fin de cumplir con los criterios de legibilidad



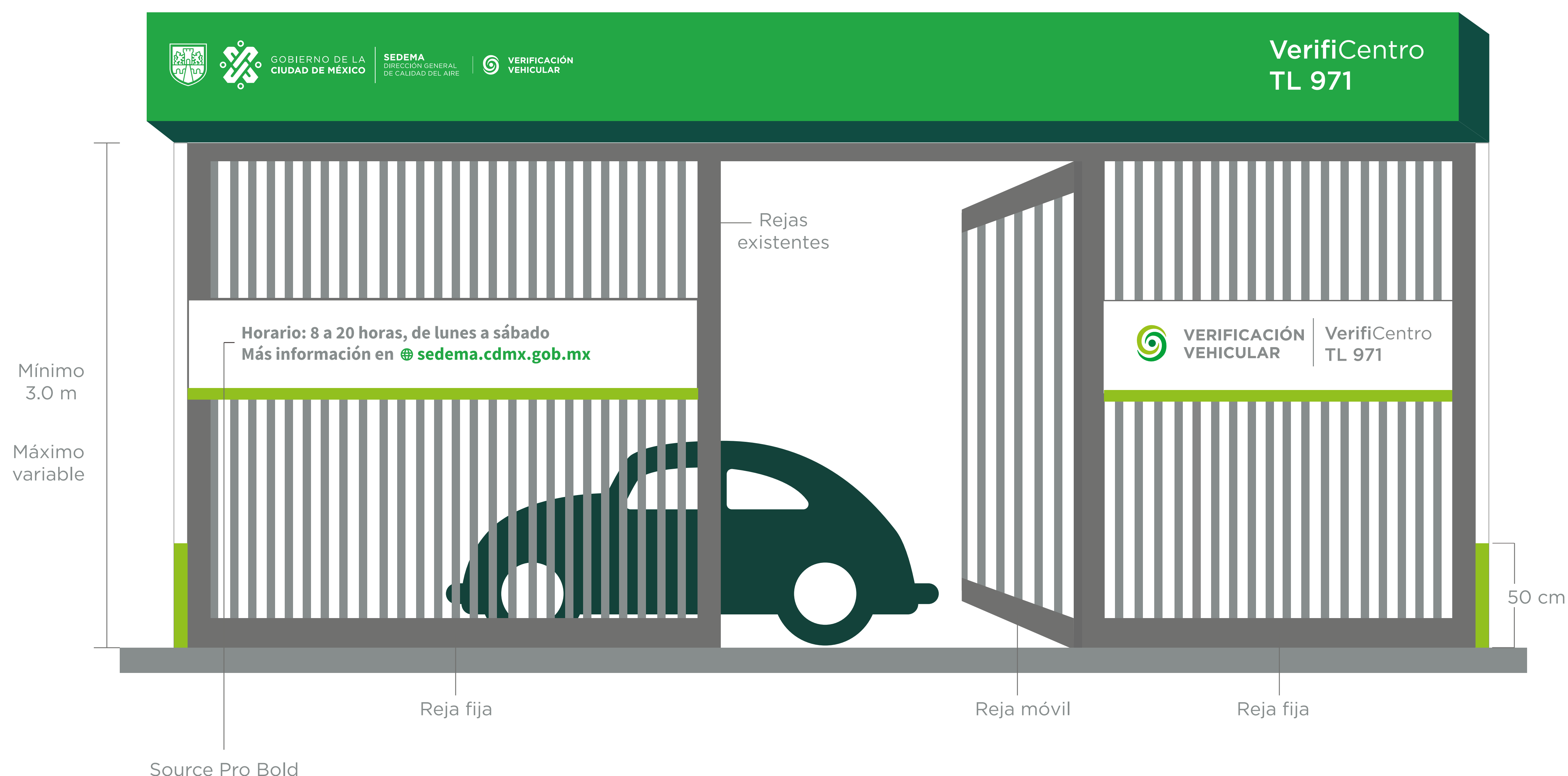
# APLICACIÓN DE LA MARCA EN MARQUESINA



**Nota.** Mantener las proporciones de la imagen ilustrativa de acuerdo al espacio. **Por ningún motivo se podrá expandir o deformar logos institucionales y tipografía** a fin de cumplir con los criterios de legibilidad

# APLICACIÓN DE LA MARCA EN MARQUESINA

Cuando el frente del predio o el acceso vehicular esté delimitado por una reja, se debe colocar la marquesina autosoportada a partir de la altura máxima de la reja, ésta no debe ser menor a 3.0 m sobre el nivel de banqueta



**Nota.** Mantener las proporciones de la imagen ilustrativa de acuerdo al espacio. **Por ningún motivo se podrá expandir o deformar logos institucionales y tipografía** a fin de cumplir con los criterios de legibilidad



# APLICACIÓN DE LA MARCA EN MARQUESINA



**Nota.** Mantener las proporciones de la imagen ilustrativa de acuerdo al espacio. **Por ningún motivo se podrá expandir o deformar logos institucionales y tipografía** a fin de cumplir con los criterios de legibilidad



# FALDÓN METÁLICO

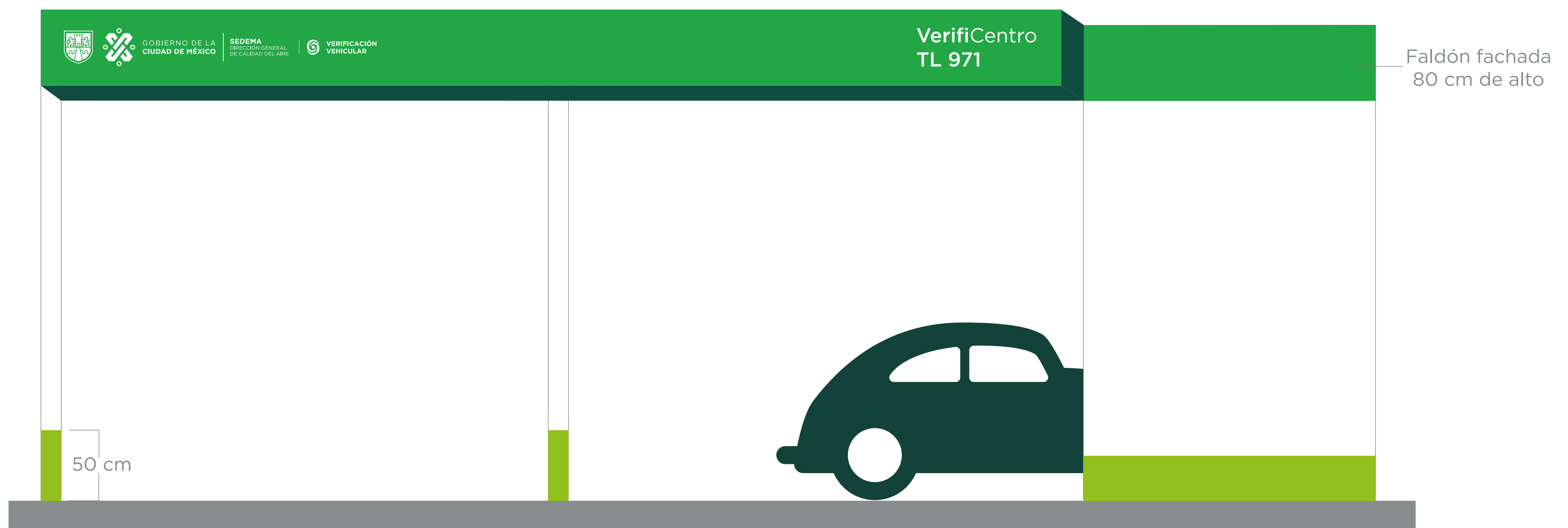
Se establece como medida estándar del faldón 0.80 m de altura

## Material sugerido:

- Bastidor con perfil metálico 11/2 “x 11/2 “
- Cubierta de lamina de acero calibre 16
- Acabado pintura esmalte de acuerdo a la cromática establecida

## Faldón fachada


Se debe utilizar el faldón metálico en los muros de las fachadas, como complemento a las marquesinas en todo el ancho del alineamiento del predio



**Nota.** Mantener las proporciones de la imagen ilustrativa de acuerdo al espacio. **Por ningún motivo se podrá expandir o deformar logos institucionales y tipografía** a fin de cumplir con los criterios de legibilidad



# FALDÓN METÁLICO



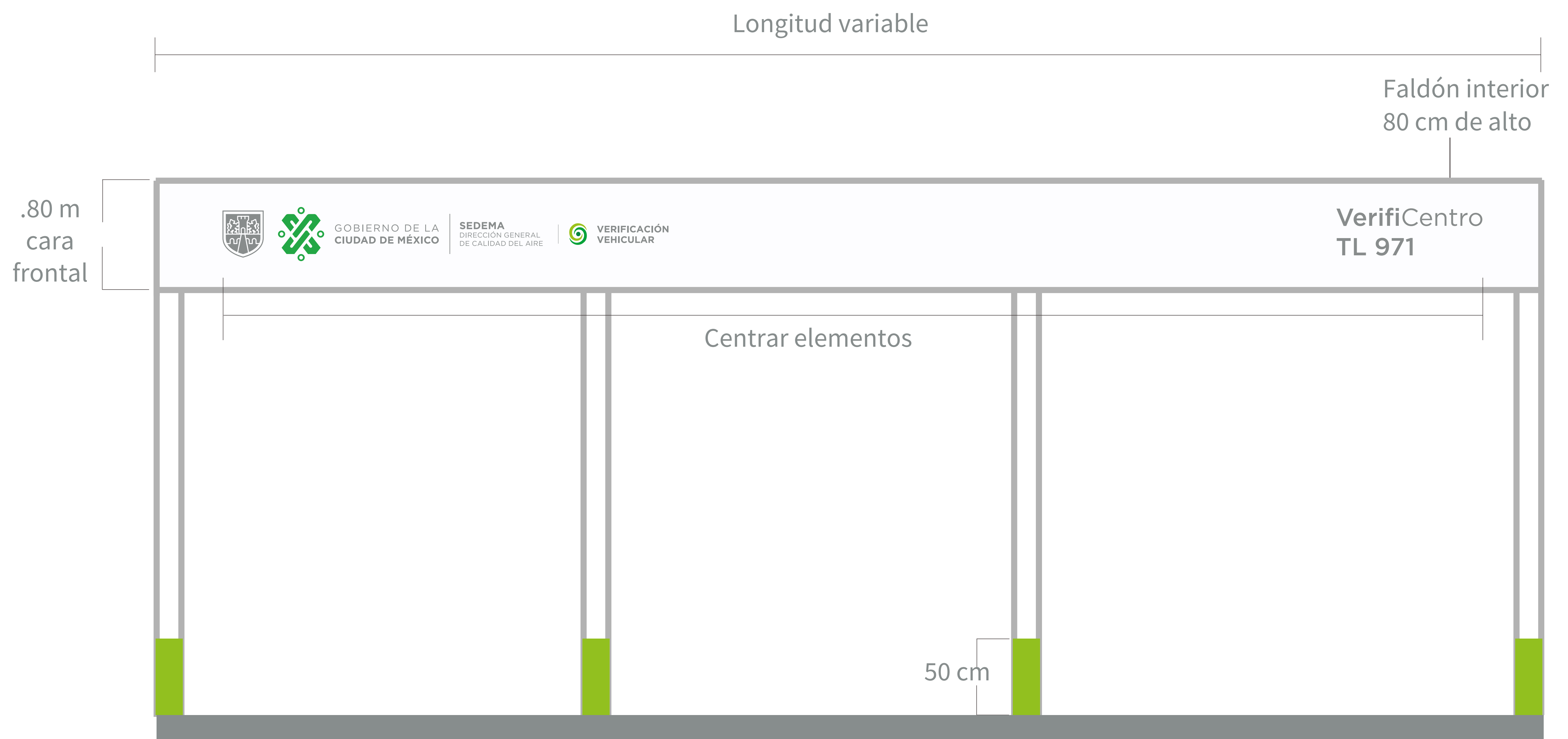
**Nota.** Mantener las proporciones de la imagen ilustrativa de acuerdo al espacio. **Por ningún motivo se podrá expandir o deformar logos institucionales y tipografía** a fin de cumplir con los criterios de legibilidad



# FALDÓN METÁLICO

## Faldón interior

En el caso de los predios que en su interior cuentan con un patio de maniobra y cubierta tipo nave industrial, se debe incluir un faldón metálico que sirva de remate visual desde la entrada o salida de los vehículos



**Nota.** Mantener las proporciones de la imagen ilustrativa de acuerdo al espacio. **Por ningún motivo se podrá expandir o deformar logos institucionales y tipografía** a fin de cumplir con los criterios de legibilidad

# FALDÓN METÁLICO



**Nota.** Mantener las proporciones de la imagen ilustrativa de acuerdo al espacio. **Por ningún motivo se podrá expandir o deformar logos institucionales y tipografía** a fin de cumplir con los criterios de legibilidad

# MUROS DE LA FACHADA



Los elementos informativos y logotipos siempre deben caer en el espacio blanco comprendido entre el zoclo y el faldón



Filete Negro 20%



Los muros de fachada deben tener acabados o recubrimientos de textura lisa (aplanado fino)

Las ventanas, cancelos, fachadas integrales y otros elementos de fachada deben respetar la cromática establecida

### Acabado sugerido:

- Zoclo: Acabado pintura esmalte semi-mate de acuerdo a la cromática establecida
- Elementos informativos y logos: recorte de vinil para exteriores

**Nota.** Mantener las proporciones de la imagen ilustrativa de acuerdo al espacio. **Por ningún motivo se podrá expandir o deformar logos institucionales y tipografía** a fin de cumplir con los criterios de legibilidad



# APLICACIÓN DE LA MARCA EN MUROS DE LA FACHADA



**Nota.** Mantener las proporciones de la imagen ilustrativa de acuerdo al espacio. **Por ningún motivo se podrá expandir o deformar logos institucionales y tipografía** a fin de cumplir con los criterios de legibilidad

# APLICACIÓN DE LA MARCA EN MUROS INTERNOS



Los muros interiores deben tener acabados o recubrimientos de textura lisa (aplanado fino)

Las ventanas, cancelas, fachadas integrales y otros elementos de fachada deben respetar la cromática establecida

### Acabado sugerido:

Pintura esmalte semi-mate de acuerdo a la cromática correspondiente


### Logotipos:

Recorte de vinil para exteriores

Logotipos en muros internos menores a 15 m



Logotipos en muros internos mayores a 15 m



**Nota.** Mantener las proporciones de la imagen ilustrativa de acuerdo al espacio. **Por ningún motivo se podrá expandir o deformar logos institucionales y tipografía** a fin de cumplir con los criterios de legibilidad




# APLICACIÓN DE LA MARCA EN MUROS INTERNOS

Logotipos  
en muros internos  
menores a 15 m



Logotipos  
en muros internos  
mayores a 15 m



**Nota.** Mantener las proporciones de la imagen ilustrativa de acuerdo al espacio. **Por ningún motivo se podrá expandir o deformar logos institucionales y tipografía** a fin de cumplir con los criterios de legibilidad




# CORTINAS/PORTONES



**Nota.** Mantener las proporciones de la imagen ilustrativa de acuerdo al espacio. **Por ningún motivo se podrá expandir o deformar logos institucionales y tipografía** a fin de cumplir con los criterios de legibilidad

# APLICACIÓN EN CORTINAS/PORTONES



**Nota.** Mantener las proporciones de la imagen ilustrativa de acuerdo al espacio. **Por ningún motivo se podrá expandir o deformar logos institucionales y tipografía** a fin de cumplir con los criterios de legibilidad

# SEÑALIZACIÓN LÍNEA GASOLINA



**Material sugerido:**  
Impresión en vinil autoadherible y soporte de acrílico o trovicel de alta durabilidad para exterior

**Nota.** Mantener las proporciones de la imagen ilustrativa de acuerdo al espacio. **Por ningún motivo se podrá expandir o deformar logos institucionales y tipografía** a fin de cumplir con los criterios de legibilidad



# PARED INTERNA LÍNEA DE GASOLINA



**Nota.** Mantener las proporciones de la imagen ilustrativa de acuerdo al espacio. **Por ningún motivo se podrá expandir o deformar logos institucionales y tipografía** a fin de cumplir con los criterios de legibilidad

# UNIFICAR ELEMENTOS

En las fachadas, todos los elementos que sobresalgan de la altura máxima de la marquesina y del faldón metálico se debe aplicar pintura esmalte semimate color gris

Se debe aplicar pintura esmalte semi-mate color gris a todos los elementos de los predios vecinos que se observen desde el interior del predio y que no tengan una función específica



**Nota.** Mantener las proporciones de la imagen ilustrativa de acuerdo al espacio. **Por ningún motivo se podrá expandir o deformar logos institucionales y tipografía** a fin de cumplir con los criterios de legibilidad



**IMPRESOS**



# CARTEL PARA VERIFICENTROS



## En esta Área de Atención Ciudadana

Serán **atendidas de forma inmediata** las personas en situación de vulnerabilidad:



**Agradecemos a todos**  
nuestros usuarios su  
**comprensión y colaboración**



**Medidas:**  
80 x 120 cm

**Nota:**  
Cartel ilustrativo. El formato original se envía en Adobe Illustrator para su mejor impresión



# CARTEL PARA VERIFICENTROS



GOBIERNO DE LA  
CIUDAD DE MÉXICO



ÁREA DE ATENCIÓN  
CIUDADANA

## TUS DERECHOS

### Como ciudadano tienes derecho a:

- Ser atendido en instalaciones seguras, accesibles, limpias y cómodas.
- Recibir toda la información que requieras, de forma clara, sencilla y amable, durante todo el proceso.
- Ser tratado con respeto, dignidad y amabilidad.
- Recibir atención prioritaria si eres adulto mayor, persona con discapacidad, mujer embarazada o persona en compañía de un niño o niña menor de 5 años.
- Negarte a dar dinero o regalos a cambio de la realización de trámites.
- Tener un espacio para manifestar tus dudas y comentarios.



## TUS OBLIGACIONES

- Utilizar en forma correcta y responsable los espacios de atención ciudadana.
- Ejercer tus derechos con respeto, sin perturbar el orden y la tranquilidad, ni afectar la continuidad en el desarrollo de las actividades de las áreas de atención ciudadana.
- No maltratar de ninguna forma los bienes muebles e inmuebles de las áreas de atención ciudadana.



DUDAS Y COMENTARIOS  
LLAMA A LOCATEL  
55 5658 1111

**Medidas:**  
80 x 120 cm

**Nota:**  
Cartel ilustrativo. El formato original se envía en Adobe Illustrator para su mejor impresión



# CARTEL PARA VERIFICENTROS



## EN ESTE ESTABLECIMIENTO **NO DISCRIMINAMOS**

En la Ciudad de México se prohíbe negar, excluir o distinguir el acceso o prestación del servicio a cualquier persona o colectivo social por su origen nacional, lengua, sexo, género, edad, discapacidad, condición social, identidad indígena, identidad de género, apariencia física, condiciones de salud, religión, formas de pensar, orientación o preferencia sexual, por tener tatuajes o cualquier otra razón que tenga como propósito impedir el goce y ejercicio de los derechos humanos

Para mayor información  
**LÍNEA NO DISCRIMINACIÓN**  
**LOCATEL 55 5858 1111**



**Medidas:**  
80 x 120 cm

**Nota:**  
Cartel ilustrativo. El formato original se envía en Adobe Illustrator para su mejor impresión



# GAFETE PARA VERIFICENTROS



**CLAVE 6944**



**JORGE ARMANDO ORTEGA CAMARILLO**  
**TÉCNICO VERIFICADOR/IMPRESIÓN/CAPTURA**  
**CENTRO DE VERIFICACIÓN VEHICULAR TH47**

VIGENCIA

2019-1	2019-2	2020-1	2020-2	2021-1	2021-2

**NO AUTORIZADO PARA FUNCIONES DE ATENCIÓN CIUDADANA**



**CLAVE 6944**




**JORGE ARMANDO ORTEGA CAMARILLO**

**CENTRO DE VERIFICACIÓN VEHICULAR TH47**

INTERESADO

AUTORIZA EMISIÓN ING. SERGIO ZIRATH HERNÁNDEZ VILLASEÑOR  
 DIRECTOR GENERAL DE CALIDAD DEL AIRE

ESTE GAFETE ES PROPIEDAD DEL GOBIERNO DE LA CIUDAD DE MÉXICO, ES ÚNICAMENTE UN MEDIO DE IDENTIFICACIÓN, SU USO ES OBLIGATORIO Y DEBERÁ PORTARSE EN UN LUGAR VISIBLE DURANTE EL TIEMPO DE PERMANENCIA.

## Tamaño carta

El formato está diseñado para imprimir y doblar a la mitad



# GAFETE PARA VERIFICENTROS



AAC-0633-SEDEMADGGCACVVIT12-22-06-18-9265

**CLAVE 9265**



**VIRIDIANA SOLIS LÓPEZ**  
**ASESOR CIUDADANO TÉCNICO**  
 CENTRO DE VERIFICACIÓN VEHICULAR IT12

**VIGENCIA**

2019-1	2019-2	2020-1	2020-2	2021-1	2021-2



AAC-0633-SEDEMADGGCACVVIT12-22-06-18-9265

**CLAVE 9265**




**VIRIDIANA SOLIS LÓPEZ**  
 CENTRO DE VERIFICACIÓN VEHICULAR IT12

INTERESADO

AUTORIZA EMISIÓN ING. SERGIO ZIRATH HERNÁNDEZ VILLASEÑOR  
 DIRECTOR GENERAL DE CALIDAD DEL AIRE

ESTE GAFETE ES PROPIEDAD DEL GOBIERNO DE LA CIUDAD DE MÉXICO, ES ÚNICAMENTE UN MEDIO DE IDENTIFICACIÓN, SU USO ES OBLIGATORIO Y DEBERÁ PORTARSE EN UN LUGAR VISIBLE DURANTE EL TIEMPO DE PERMANENCIA.



ÁREA DE ATENCIÓN CIUDADANA

CIUDAD INNOVADORA Y DE DERECHOS



ÁREA DE ATENCIÓN CIUDADANA

CIUDAD INNOVADORA Y DE DERECHOS

## Gafete para el personal de Atención Ciudadana

## Tamaño carta

El formato está diseñado para imprimir y doblar a la mitad



**UNIFORMES**



## Frente



## Vuelta



## Frente



## Vuelta



## Frente



## Vuelta



**PANTONE:** 3285C  
**HEX:** 009288  
**C:** 81 **M:** 19 **Y:** 51 **K:** 3  
**R:** 0 **G:** 146 **B:** 136



## Frente



## Vuelta



**PANTONE:** 3285C

**HEX:** 009288

**C:** 81 **M:** 19 **Y:** 51 **K:** 3

**R:** 0 **G:** 146 **B:** 136

## Frente



## Vuelta



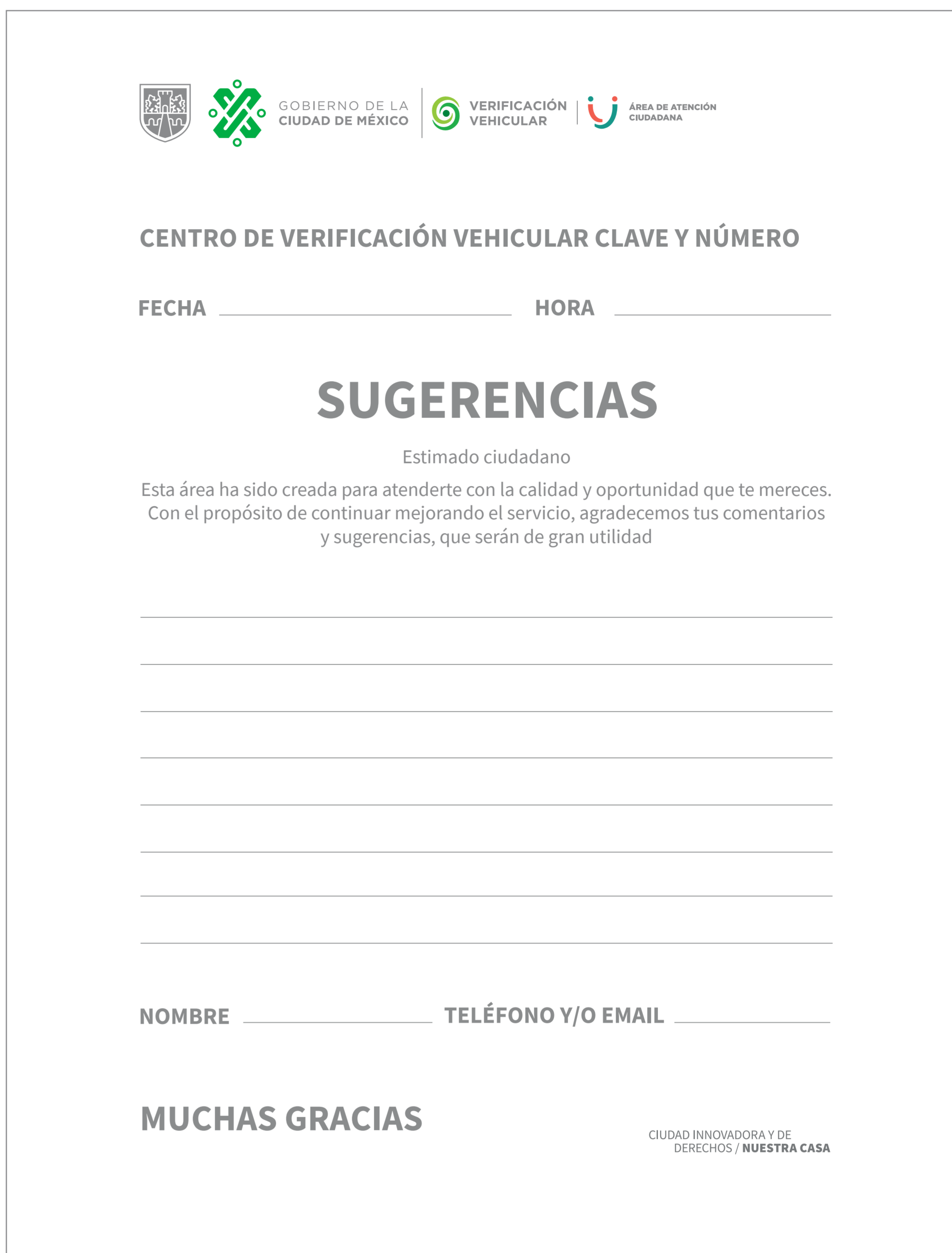

**PANTONE:** 3285C  
**HEX:** 009288  
**C:** 81 **M:** 19 **Y:** 51 **K:** 3  
**R:** 0 **G:** 146 **B:** 136



**PAPELERÍA**



# HOJA MEMBRETADA



## Medidas:

80 x 120 cm

## Nota:

Cartel ilustrativo. El formato original se envía en Adobe Illustrator para su mejor impresión

# SELLOS



**APROBADO**

[                      ]

CENTRO DE VERIFICACIÓN VEHICULAR  
CLAVE Y NÚMERO

RFC \_\_\_\_\_

TEL. \_\_\_\_\_



**RECHAZADO**

[                      ]

CENTRO DE VERIFICACIÓN VEHICULAR  
CLAVE Y NÚMERO

RFC \_\_\_\_\_

TEL. \_\_\_\_\_



**PROGRAMA DE VEHÍCULOS  
CONTAMINANTES**

CENTRO DE VERIFICACIÓN VEHICULAR  
CLAVE Y NÚMERO



**CENTRO DE VERIFICACIÓN VEHICULAR  
CLAVE Y NÚMERO**

ESTA VERIFICACIÓN CORRESPONDE  
AL \_\_\_\_\_ SEMESTRE DEL AÑO \_\_\_\_\_  
POR LO QUE SU AUTOMOTOR \_\_\_\_\_  
DEBE SER VERIFICADO EN \_\_\_\_\_  
O \_\_\_\_\_ DEL PRÓXIMO SEMESTRE

**Medida mínima sugerida:**  
6 x 5 cm

**Medida máxima sugerida:**  
14.5 x 4.5 cm

**Nota:**  
La fecha deberá colocarse entre los corchetes.  
En las palabras **clave y número** debe sustituirse  
por la clave y número del centro de verificación  
correspondiente.

# SELLOS



**CENTRO DE VERIFICACIÓN VEHICULAR  
CLAVE Y NÚMERO**

ESTE CERTIFICADO NO EXENTA AL PRESENTE  
VEHÍCULO DEL CUMPLIMIENTO  
DE LA VERIFICACIÓN DE EMISIONES  
VEHICULARES ESTABLECIDA  
EN SU ENTIDAD FEDERATIVA



**CENTRO DE VERIFICACIÓN VEHICULAR  
CLAVE Y NÚMERO**

CONSULTA DE ADEUDOS POR CONCEPTO  
DE INFRACCIONES Y/O TENENCIAS

FIRMA



**ESTE DOCUMENTO ES COPIA FIEL  
DEL ORIGINAL Y FUE COTEJADO POR**

NOMBRE \_\_\_\_\_  
FIRMA \_\_\_\_\_  
PUESTO \_\_\_\_\_



**CENTRO DE VERIFICACIÓN VEHICULAR  
CLAVE Y NÚMERO**

HOJA \_\_\_\_\_  
DE \_\_\_\_\_

**Medida mínima sugerida:**

6 x 5 cm

**Medida máxima sugerida:**

14.5 x 4.5 cm

**Nota:**

La fecha deberá colocarse entre los corchetes.  
En las palabras **clave y número** debe sustituirse  
por la clave y número del centro de verificación  
correspondiente.



# SELLOS



## Medida mínima sugerida:


6 x 5 cm

## Medida máxima sugerida:

14.5 x 4.5 cm

## Nota:

La fecha deberá colocarse entre los corchetes.  
En las palabras **clave y número** debe sustituirse por la clave y número del centro de verificación correspondiente.



GOBIERNO DE LA  
CIUDAD DE MÉXICO

**SEDEMA**  
DIRECCIÓN GENERAL  
DE CALIDAD DEL AIRE



**VERIFICACIÓN  
VEHICULAR**