


# GUÍA PARA LA SOBREMESA DE AÑO NUEVO SOBRE RESIDUOS

En Año Nuevo hacemos propósitos grandes, pero a veces el cambio empieza con algo muy sencillo: separar bien lo que tiramos. Esta guía para la sobremesa reúne respuestas claras a las dudas más comunes para que, entre familia y amigos, podamos arrancar el año cuidando la ciudad desde casa.



[www.sedema.cdmx.gob.mx](http://www.sedema.cdmx.gob.mx)



**CIUDAD DE MÉXICO**  
CAPITAL DE LA TRANSFORMACIÓN

**SECRETARÍA DEL  
MEDIO AMBIENTE**

# ¿CUÁLES SON LAS FRACCIONES EN LAS QUE TENGO QUE SEPARAR LOS RESIDUOS?



## RESIDUOS RECICLABLES

Lunes, miércoles, viernes y domingo

Materiales que pueden transformarse para convertirse en nuevos productos: **papel • cartón • plástico • vidrio • metales • ropa y textiles • madera • envases multicapa**



## RESIDUOS NO RECICLABLES

Lunes, miércoles, viernes y domingo

Aquellos que debido a su uso y características pierden la posibilidad de ser aprovechadas: **pañales • residuos sanitarios curitas • preservativos papel de baño • hisopos • pañuelos usados • toallas sanitarias**



## RESIDUOS ORGÁNICOS

Martes, jueves y sábados

De origen animal o vegetal, pueden convertirse en composta, carbón vegetal o biogás: **flores • pasto • ramas • restos de verduras • hortalizas y frutas • hojarasca • pan • cáscara de huevo aceite de cocina • tortillas • huesos**

 [www.sedema.cdmx.gob.mx](http://www.sedema.cdmx.gob.mx)



**CIUDAD DE MÉXICO**  
CAPITAL DE LA TRANSFORMACIÓN

**SECRETARÍA DEL  
MEDIO AMBIENTE**



# ¿POR QUÉ DEBO SEPARAR LOS RESIDUOS?

Porque permite aprovechar los residuos, reducir la contaminación y mantener una ciudad más limpia y saludable. Además, es una responsabilidad ciudadana.

## ¿CÓMO SE EVITA QUE SE MEZCLEN LOS RESIDUOS EN EL CAMIÓN?

Los residuos se recolectarán por separado y en días específicos. El personal de limpia estará capacitado, no se recogerán residuos mezclados.

## ¿A DÓNDE VAN LOS RESIDUOS DESPUÉS DE LA RECOLECCIÓN?

Si están bien separados, cada fracción tiene un destino:

- **Residuos reciclables:** van a plantas de selección para su clasificación y reciclaje en empresas especializadas.
- **Residuos no reciclables:** se usan como combustible calorífico en cementeras o se envían a disposición final en rellenos sanitarios.
- **Orgánicos:** se transforman en composta o carbón vegetal



[www.sedema.cdmx.gob.mx](http://www.sedema.cdmx.gob.mx)



CIUDAD DE MÉXICO  
CAPITAL DE LA TRANSFORMACIÓN

SECRETARÍA DEL  
MEDIO AMBIENTE


# ¿CÓMO SE DEBEN ENTREGAR LOS RESIDUOS A LOS CAMIONES RECOLECTORES?

Los residuos deben entregarse separados, de acuerdo a su fracción (**inorgánico reciclable**, **no reciclable** u **orgánico**) el día de recolección establecido en el calendario oficial, de acuerdo al tipo de residuo.

- Los envases, botellas y empaques deben estar vacíos, limpios y secos.
- Aplastar botellas, envases y latas para reducir su volumen.
- Entregar el cartón y hojas de papel secos y doblados.



[www.sedema.cdmx.gob.mx](http://www.sedema.cdmx.gob.mx)



**CIUDAD DE MÉXICO**  
CAPITAL DE LA TRANSFORMACIÓN

**SECRETARÍA DEL  
MEDIO AMBIENTE**



# ¿QUÉ HAGO SI EN MI EDIFICIO NO HAY CONTENEDORES DIFERENCIADOS?

Sabemos que en muchos edificios solo existen uno o dos contenedores comunitarios y, aunque ello represente un reto, lo mejor es separar los residuos desde casa.

Como alternativa práctica puedes:

1. Separar los residuos desde tu vivienda y bajarlos a los contenedores únicamente el día que corresponda según el calendario de recolección.
2. Separarlos desde casa y entregarlos al camión recolector los días correspondientes.
3. Acordar con la administración o vecinos el uso de los contenedores por días, conforme al calendario oficial.


Por último, aunque esto representa un reto, el cambio está en nosotros, podemos impulsar a nuestro entorno a transitar este proceso y construir una ciudad más limpia y justa para todos y todas.

## ¿QUÉ PASA SI NO SEPARO MIS RESIDUOS?

El personal del servicio público de limpia no recolectarán los residuos que no se encuentren separados conforme a lo establecido o que se presenten en días distintos a los señalados en el calendario oficial de recolección.



 [www.sedema.cdmx.gob.mx](http://www.sedema.cdmx.gob.mx)



**CIUDAD DE MÉXICO**  
CAPITAL DE LA TRANSFORMACIÓN

**SECRETARÍA DEL  
MEDIO AMBIENTE**

# ¿EN DÓNDE SE DEBEN DEPOSITAR LAS SERVILLETAS USADAS?

En los **residuos orgánicos**. Aunque son de papel, las servilletas están hechas de celulosa, que es biodegradable y se pueden compostar junto con los restos de alimentos, poda y jardinería.


# ¿DÓNDE DEPOSITAR LAS HECES DE LAS MASCOTAS?

Existen distintas opciones según el lugar en el que te encuentres:

- **En casa:** Puedes depositarlas en el inodoro o bien en el contenedor de **residuos orgánicos**.
- **En espacios públicos:**
  - Recoge las heces con bolsas compostables certificadas y depositarlas en la fracción orgánica.
  - Recogerlas con papel higiénico o un recogedor tipo pinza, depositarlas directamente en las coladeras de tapa redonda y desechar el papel higiénico de forma adecuada.



[www.sedema.cdmx.gob.mx](http://www.sedema.cdmx.gob.mx)



**CIUDAD DE MÉXICO**  
CAPITAL DE LA TRANSFORMACIÓN

**SECRETARÍA DEL  
MEDIO AMBIENTE**

# ¿CÓMO SE DEBE DE MANEJAR LA ARENA DE GATO USADA?

Existen distintas opciones según el lugar en el que te encuentres:

- Arenas convencionales: desechar con los **residuos inorgánicos no reciclables**.
- Arenas orgánicas: desechar con los **orgánicos**.
- Arenas hidrosolubles: desechar en el inodoro.

# ¿QUÉ HAGO CON EL ACEITE DE COCINA USADO?

El aceite vegetal es un residuo que, si se desecha de forma inadecuada, puede contaminar el agua y el suelo.


Para manejarlo correctamente:

1. Deja que se enfríe después de usarlo.
2. Fíltralo para retirar restos de comida.
3. Almacénalo en una botella resistente, limpia, bien cerrada y etiquetada con la leyenda “Aceite vegetal usado”.
4. Mantén la botella en un lugar fresco hasta llenar el 80% de su capacidad.

El aceite almacenado debe entregarse únicamente en puntos de acopio autorizados, en las jornadas mensuales itinerantes del Mercado de Trueque o en la Planta de bioaditivo de la Central de Abasto.



[www.sedema.cdmx.gob.mx](http://www.sedema.cdmx.gob.mx)



CIUDAD DE MÉXICO  
CAPITAL DE LA TRANSFORMACIÓN

SECRETARÍA DEL  
MEDIO AMBIENTE



# ¿CÓMO SE DEBEN DE MANEJAR LAS JERINGAS Y MEDICAMENTOS CADUCOS?

Las jeringas deben depositarse en envases rígidos y a prueba de pinchazos, debidamente identificados con una etiqueta que indique que contiene desechos punzocortantes y posteriormente deben ser entregadas en centros autorizados por la SEMARNAT.

Los medicamentos caducos pueden entregarse en centros de salud, hospitales y farmacias con contenedores oficiales del Sistema Nacional de Gestión de Residuos de Envases y Medicamentos (SINGREM), o en puntos autorizados por la SEMARNAT.

Puedes consultar los sitios autorizados en la Página Web de SINGREM: <https://www.singrem.org.mx/dondeEstamos.php>



[www.sedema.cdmx.gob.mx](http://www.sedema.cdmx.gob.mx)



**CIUDAD DE MÉXICO**  
CAPITAL DE LA TRANSFORMACIÓN

**SECRETARÍA DEL  
MEDIO AMBIENTE**